



SKYHEIA

Lieferumfang:

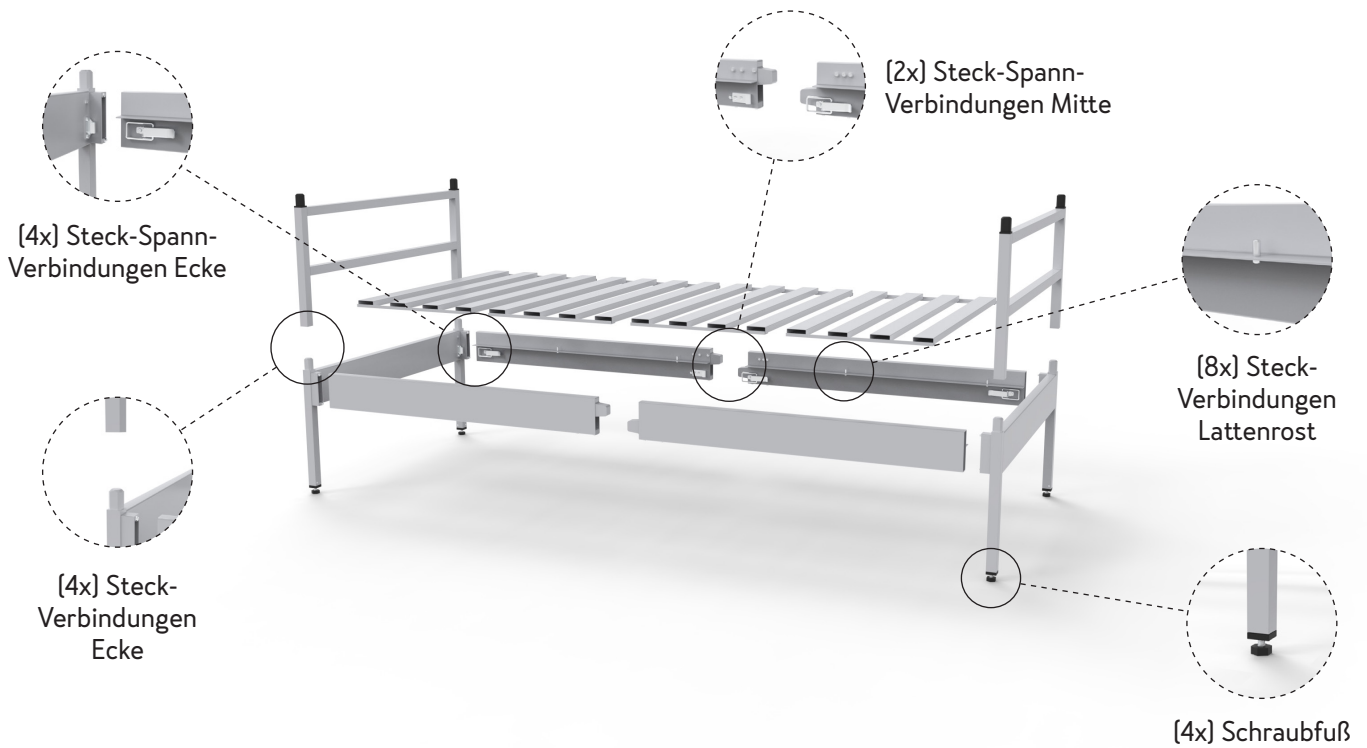


Tasche 1



Tasche 2

Aufbau:



Aufbauvideos:



Liebe Draußen-Schläferin, lieber Draußen-Schläfer,

Du hast die SkyHeia erworben, das erste Bett, das Du nur mit Steck- und Spannverbindungen sehr einfach auf- und abbauen kannst.

Es besteht nur aus Aluminium und Edelstahl und ist dadurch witterungsbeständig. Bitte beachte folgende Hinweise, damit Du möglichst lange Spaß mit der SkyHeia hast:

Auf- und Abbau:

Achte beim Aufbau darauf, dass Du Dir mit den Spannverschlüssen nicht die Finger einklemmst. Dafür haben wir Dir Handschuhe mitgeliefert.

Achte beim Aufbau vor allem darauf, dass die Steckverbindungen sauber sind. Dafür haben wir Dir einen weichen Lappen mitgeliefert. Sandkörner etwa würden die Oberflächen der Steckverbindungen zerkratzen und ihren Halt mindern.

Wenn Du das Bett auf einem harten und rauen Boden aufbaust, nutze die Deckel der Taschen als weiche Unterlage. So vermeidest Du hässliche Kratzer. Schau Dir gerne auch unsere Aufbau-Videos an. Hier erfährst Du auch, wie Du die Steck- und Spannverbindungen schonst.

Damit Du nicht schief schläfst und das Bett sich nicht verbiegt, baue das Bett auf einem ebenen Untergrund auf. Kleinere Unebenheiten des Bodens, bis zu 4 cm, kannst Du mit den Schraubfüßen ausgleichen. Auf morastigem Untergrund benötigst Du Fußteller, damit die Bettfüße nicht einsinken. Die Fußteller findest Du in unserem Webshop.

Nutzung:

Die SkyHeia ist stabil und hält mit Matratze ohne weiteres eine sitzende oder liegende Last von 150 kg aus. Aber, die SkyHeia ist kein Trampolin. Sprünge auf das Bett können das Lattenrost einbeulen oder verbiegen. Gleiches kann passieren, wenn Du Dich ohne Matratze auf das Lattenrost stellst oder setzt.

Pflege:

Wenn das Bett nass wird, entfernst Du das Wasser mit einem Gummiabzieher oder einem weichen Lappen/Schwammtuch.

Wenn das Bett dreckig wird, entfernst Du den Dreck mit einem feuchten weichen Lappen/Schwammtuch. Bei hartnäckigeren Verunreinigungen kannst Du Spülmittel verwenden. Benutze niemals Säuren (wie Essig- oder Zitronenreiniger) oder Laugen. Sie hinterlassen hässliche Flecken auf der Aluminium-Oberfläche.

Lagerung:

Lagere das Bett in den Taschen an einem trockenen Ort. Beachte die Packordnung in den Taschen und trenne dabei übereinanderliegende Bauteile mit den angenähten Lappchen. So schützt Du die Bauteile auch beim Transport vor Verkratzen.

Reparatur und Entsorgung:

Falls Du einzelne Bauteile versehentlich beschädigst, können wir Dir Ersatz liefern oder eine Reparatur anbieten.

Bevor Du das Bett entsorgst, melde Dich bitte bei uns. Das Bett lässt sich vollständig auseinanderschrauben und das Aluminium und der Edelstahl zu 100 % recyceln.

Bei Fragen gerne melden (info@skyheia.com)! Wir rufen Dich zurück, wenn Du willst!

Liebe Draußen-Schläferin, lieber Draußen-Schläfer,

Du hast die SkyHeia erworben, das erste Bett, das Du nur mit Steck- und Spannverbindungen sehr einfach auf- und abbauen kannst.

Es besteht nur aus Aluminium und Edelstahl und ist dadurch witterungsbeständig. Bitte beachte folgende Hinweise, damit Du möglichst lange Spaß mit der SkyHeia hast:

Auf- und Abbau:

Achte beim Aufbau darauf, dass Du Dir mit den Spannverschlüssen nicht die Finger einklemmst. Dafür haben wir Dir Handschuhe mitgeliefert.

Achte beim Aufbau vor allem darauf, dass die Steckverbindungen sauber sind. Dafür haben wir Dir einen weichen Lappen mitgeliefert. Sandkörner etwa würden die Oberflächen der Steckverbindungen zerkratzen und ihren Halt mindern.

Wenn Du das Bett auf einem harten und rauen Boden aufbaust, nutze die Deckel der Taschen als weiche Unterlage. So vermeidest Du hässliche Kratzer. Schau Dir gerne auch unsere Aufbau-Videos an. Hier erfährst Du auch, wie Du die Steck- und Spannverbindungen schonst.

Damit Du nicht schief schläfst und das Bett sich nicht verbiegt, baue das Bett auf einem ebenen Untergrund auf. Kleinere Unebenheiten des Bodens, bis zu 4 cm, kannst Du mit den Schraubfüßen ausgleichen. Auf morastigem Untergrund benötigst Du Fußsteller, damit die Bettfüße nicht einsinken. Die Fußsteller findest Du in unserem Webshop.

Nutzung:

Die SkyHeia ist stabil und hält mit Matratze ohne weiteres eine sitzende oder liegende Last von 150 kg aus. Aber, die SkyHeia ist kein Trampolin. Sprünge auf das Bett können das Lattenrost einbeulen oder verbiegen. Gleiches kann passieren, wenn Du Dich ohne Matratze auf das Lattenrost stellst oder setzt.

Pflege:

Wenn das Bett nass wird, entfernst Du das Wasser mit einem Gummiabzieher oder einem weichen Lappen/Schwammtuch.

Wenn das Bett dreckig wird, entfernst Du den Dreck mit einem feuchten weichen Lappen/Schwammtuch. Bei hartnäckigeren Verunreinigungen kannst Du Spülmittel verwenden. Benutze niemals Säuren (wie Essig- oder Zitronenreiniger) oder Laugen. Sie hinterlassen hässliche Flecken auf der Aluminium-Oberfläche.

Lagerung:

Lagere das Bett in den Taschen an einem trockenen Ort. Beachte die Packordnung in den Taschen und trenne dabei übereinanderliegende Bauteile mit den angenähten Lappchen. So schützt Du die Bauteile auch beim Transport vor Verkratzen.

Reparatur und Entsorgung:

Falls Du einzelne Bauteile versehentlich beschädigst, können wir Dir Ersatz liefern oder eine Reparatur anbieten.

Bevor Du das Bett entsorgst, melde Dich bitte bei uns. Das Bett lässt sich vollständig auseinanderschrauben und das Aluminium und der Edelstahl zu 100 % recyceln.

Bei Fragen gerne melden (info@skyheia.com)! Wir rufen Dich zurück, wenn Du willst!

Copyright: SkyHeia ist eine eingetragene Marke der SkyHeia GmbH, Köln.